



АДМИНИСТРАЦИЯ МУНИЦИПАЛЬНОГО ОБРАЗОВАНИЯ
«СМОЛЕНСКИЙ РАЙОН» СМОЛЕНСКОЙ ОБЛАСТИ

РАСПОРЯЖЕНИЕ

от 08.09.2023 № 257-р

Об одобрении прогноза социально-экономического развития муниципального образования «Смоленский район» Смоленской области на 2024 год и на плановый период 2025 и 2026 годов

Руководствуясь статьей 173 Бюджетного кодекса Российской Федерации, Уставом муниципального образования «Смоленский район» Смоленской области:

Одобрить прогноз социально-экономического развития муниципального образования «Смоленский район» Смоленской области на 2024 год и на плановый период 2025 и 2026 годов.

Глава муниципального образования
«Смоленский район» Смоленской области



О.Н. Павлюченкова

	Показатели	Единица измерения	отчет *	отчет *	оценка	прогноз						
			2021	2022	2023	2024		2025		2026		
						консервативный	базовый	консервативный	базовый	консервативный	базовый	
7.5	Импорт товаров - всего											
	<i>Государства - участники СНГ</i>	млн долл. США										
7.6	Экспорт товаров - всего											
7.7	Импорт товаров - всего	млн долл. США										
	Малое и среднее предпринимательство, включая микропредприятия	млн долл. США										
8.1	Количество малых и средних предприятий, включая микропредприятия (на конец года)	единиц	926	916	921		926		935		945	
8.2	Среднеспособная численность работников на предприятиях малого и среднего предпринимательства (включая микропредприятия) (без внешних совместителей)	тыс. чел.	6,02	6,1	6,16		6,21		6,27		6,33	
8.3	Оборот малых и средних предприятий, включая микропредприятия	млрд руб.	25,571	28,021	29		30,646		31,914		33,127	
9.1	Инвестиции											
9.1	Инвестиции в основной капитал	млн рублей	12487,2	2420,304	1946,53		2069,194		2379,646		2427,472	
9.2	Индекс физического объема инвестиций в основной капитал	% к предыдущему году в сопоставимых ценах	223,1	16,6	74,6		99,0		107,9		95,7	
9.3	Индекс-дефлятор инвестиций в основной капитал	% г/г	103,8	116,6	107,8		107,3		106,8		106,6	
9.4	Удельный вес инвестиций в основной капитал в валовом региональном продукте	%										
	<i>Инвестиции в основной капитал по источникам финансирования (без субъектов малого и среднего предпринимательства и объема инвестиций, не наблюдаемых прямыми статистическими методами)</i>		11985,1	2089,579	1719,53		1711,194		1796,646		1870,472	
9.5	Собственные средства	млн рублей	1427,5	1564,346	696,485		930,511		1075,172		1212,581	
9.6	Привлеченные средства, из них:	млн рублей	10557,6	525,233	1023,045		780,683		721,474		657,891	
9.6.1	кредиты банков, в том числе:	млн рублей	0	0	160,00		0,00		50,00		30,00	
9.6.1.1	кредиты иностранных банков	млн рублей										
9.6.2	заемные средства других организаций	млн рублей	134,979	191,585	493,486		500,11		440,12		400,233	
9.6.3	бюджетные средства, в том числе:	млн рублей	228,026	179,594	339,009		122,573		73,104		87,208	
9.6.3.1	федеральный бюджет	млн рублей	80,71	82,342	64,546		6,461		16,384		16,388	
9.6.3.2	бюджеты субъектов Российской Федерации	млн рублей	117,75	50,632	259,404		83,525		31,050		35,100	
9.6.3.3	из местных бюджетов	млн рублей	29,566	46,62	15,059		32,587		25,670		35,720	
9.6.4	прочие	млн рублей	10194,6	154,054	30,55		158,000		158,250		140,45	
	Консолидированный бюджет субъекта Российской Федерации											
10.1	Доходы консолидированного бюджета субъекта Российской Федерации	млн руб.	1 409,9	1 766,5	1 448,7		1 293,3		1 348,8		1 402,8	
10.2	Налоговые и неналоговые доходы, всего	млн руб.	556,6	673,9	659,6		667,5		720,0		748,8	
10.3	Налоговые доходы консолидированного бюджета субъекта Российской Федерации всего, в том числе:	млн руб.	484,1	581,1	568,2		600,8		640,8		666,4	
10.3.1	налог на прибыль организаций	млн руб.	0,0	0,0	0,0		0,0		0,0		0,0	
10.3.2	налог на доходы физических лиц	млн руб.	330,7	390,8	384,9		409,7		441,7		459,4	
10.3.3	налог на добычу полезных ископаемых	млн руб.	4,7	5,6	3,9		4,3		4,3		4,5	
10.3.4	акцизы	млн руб.	52,4	60,9	56,7		59,6		62,7		65,2	
10.3.5	налог, взимаемый в связи с применением упрощенной системы налогообложения	млн руб.	17,6	25,6	24,8		25,2		25,7		26,7	

Показатели	Единица измерения	отчет *	отчет *	оценка показателя	прогноз						
					2024		2025		2026		
					консервативный	базовый	консервативный	базовый	консервативный	базовый	
12.2.3	численность лиц старше трудоспособного возраста и подростков, занятых в экономике, в том числе:	тыс. человек									
12.2.3.1	пенсионеры старше трудоспособного возраста	тыс. человек									
12.2.3.2	подростки моложе трудоспособного возраста	тыс. человек									
12.3	Численность занятых в экономике – всего, в том числе по разделам ОКВЭД:	тыс. человек	11,463	10,802	10,91		11,019		11,129		11,241
12.3.1	сельское, лесное хозяйство, охота, рыболовство и рыбоводство	тыс. человек	0,518	0,484	0,497		0,502		0,507		0,512
12.3.2	добыча полезных ископаемых	тыс. человек									
12.3.3	обрабатывающие производства	тыс. человек	0,403	0,389	0,400		0,404		0,408		0,412
12.3.4	обеспечение электрической энергией, газом и паром; кондиционирование воздуха	тыс. человек	0,043	0,085	0,087		0,088		0,089		0,090
12.3.5	водоснабжение; водоотведение, организация сбора и утилизации отходов, деятельность по ликвидации загрязнений	тыс. человек	0,042								
12.3.6	строительство	тыс. человек		0,407	0,418		0,422		0,426		0,431
12.3.7	торговля оптовая и розничная; ремонт автотранспортных средств и мотоциклов	тыс. человек	1,387	1,316	1,354		1,368		1,381		1,395
12.3.8	транспортная и складская деятельность	тыс. человек	5,427	4,498	4,622		4,668		4,715		4,762
12.3.9	деятельность гостиниц и предприятий общественного питания	тыс. человек	0,011								
12.3.10	деятельность в области информации и связи	тыс. человек									
12.3.11	деятельность финансовая и страховая	тыс. человек									
12.3.12	деятельность по операциям с недвижимым имуществом	тыс. человек									
12.3.13	деятельность профессиональная, научная и техническая	тыс. человек									
12.3.14	деятельность административная и сопутствующие дополнительные услуги	тыс. человек	0,088	0,138	0,142		0,143		0,145		0,146
12.3.15	государственное управление и обеспечение военной безопасности; социальное обеспечение	тыс. человек	0,288	0,356	0,366		0,370		0,373		0,377
12.3.16	образование	тыс. человек	1,17	1,318	1,354		1,368		1,381		1,395
12.3.17	деятельность в области здравоохранения и социальных услуг	тыс. человек	1,55	1,5	1,541		1,556		1,572		1,588
12.3.18	деятельность в области культуры, спорта, организации досуга и развлечений	тыс. человек	0,122	0,126	0,129		0,130		0,132		0,133
12.3.19	прочие виды экономической деятельности	тыс. человек	0,414								
12.4	Численность населения в трудоспособном возрасте, не занятого в экономике – всего, в том числе:	тыс. человек									
12.4.1	численность учащихся трудоспособного возраста, обучающихся с отрывом от производства	тыс. человек									
12.4.2	численность безработных, зарегистрированных в органах службы занятости	тыс. человек									
12.4.3	численность прочих категорий населения в трудоспособном возрасте, не занятого в экономике	тыс. человек									
12.5	Номинальная начисленная среднемесячная заработная плата работников организаций	рублей	28870,3	32767,8	36339,5		39210,3		41955,0		44724,1
12.6	Темп роста номинальной начисленной среднемесячной заработной платы работников организаций	% г/г	103,1	113,5	110,9		107,9		107		106,6

	Показатели	Единица измерения	отчет *	отчет *	оценка показателя	прогноз					
			2021	2022	2023	2024		2025		2026	
						консервативный	базовый	консервативный	базовый	консервативный	базовый
12.7	Среднемесячная начисленная заработная плата наемных работников в организациях, у индивидуальных предпринимателей и физических лиц (среднемесячный доход от трудовой деятельности)	рублей									
12.8	Темп роста среднемесячной начисленной заработной платы наемных работников в организациях, у индивидуальных предпринимателей и физических лиц (среднемесячный доход от трудовой деятельности)	% г/г									
12.9	Реальная заработная плата работников организаций	% г/г									
12.10	Индекс производительности труда	в % к предыдущему году									
12.11	Уровень безработицы (по методологии МОТ)	% к раб. силе									
12.12	Уровень зарегистрированной безработицы (на конец года)	%	1,12	0,55	0,54						
12.13	Общая численность безработных (по методологии МОТ)	тыс. чел.					0,53		0,52		0,51
12.14	Численность безработных, зарегистрированных в государственных учреждениях службы занятости населения (на конец года)	тыс. чел.	0,246	0,121	0,117						
12.15	Фонд заработной платы работников организаций	млн руб.	3871,62	4665,1	5206,3		0,113		0,11		0,108
12.16	Темп роста фонда заработной платы работников организаций	% г/г	106,1	112,8	111,6		108,4		107,5		107,5

Примечание:

* Используются фактические статистические данные, которые разрабатываются субъектами официального статистического учета.

Пояснительная записка по основным показателям прогноза социально-экономического развития муниципального образования «Смоленский район» Смоленской области на 2024 год и на плановый период 2025 и 2026 годов

Прогноз социально-экономического развития муниципального образования «Смоленский район» Смоленской области на 2024 год и на плановый период 2025 и 2026 годов разработан на основе одобренных Правительством Российской Федерации сценарных условий функционирования экономики Российской Федерации, основных параметров прогноза социально-экономического развития Смоленской области на 2024 год и на плановый период 2025 и 2026 годов, прогноза индексов-дефляторов цен Минэкономразвития России, мониторинга показателей развития муниципального образования за прошедший период и 5 месяцев 2023 года, а также анализа складывающейся социально-экономической ситуации в секторах экономики района.

При разработке среднесрочного прогноза использованы материалы, представленные территориальным органом Федеральной службы государственной статистики по Смоленской области, налоговой службой, а также предприятий и организаций, расположенных на территории района.

Цели и задачи прогноза на местном уровне ограничиваются, в основном, вопросами выполнения обязательств по содержанию объектов социальной сферы и муниципального хозяйства, решением наиболее острых первоочередных социальных вопросов и поступающих наказов.

Конечной целью социально-экономического развития муниципального образования является улучшение качества жизни населения.

ДЕМОГРАФИЧЕСКАЯ СИТУАЦИЯ

В 2022 году среднегодовая численность постоянного населения Смоленского района составила 60,558 тыс. человек.

Главной задачей в сфере демографии по-прежнему остается снижение темпов естественной убыли населения. На её решение по-прежнему будут направлены мероприятия по созданию благоприятных условий для повышения рождаемости, улучшению положения семей с детьми, сокращению уровня смертности, а также сохранению и укреплению здоровья населения, регулированию внутренней и внешней миграции.

Росту рождаемости и снижению смертности будет способствовать модернизация системы здравоохранения, в рамках которой продолжится оснащение медицинских учреждений современным оборудованием.

На стабилизацию демографической ситуации в Смоленской области будут направлены мероприятия по формированию здорового образа жизни, а также дополнительные меры поддержки семей, имеющих детей (сертификаты на материнский (семейный) капитал).

Ожидается рост коэффициента рождаемости. Так, к 2026 году по сравнению с 2023 годом коэффициент рождаемости увеличится с 6,9 до 7,2 родившихся на 1000 человек населения.

Общий коэффициент смертности снизится с 13,6 в 2023 году до 13,3 человек в 2026 году на 1000 населения.



Существенным фактором влияния на демографическую ситуацию в районе становится миграционный прирост населения.

В результате совокупного влияния вышеперечисленных факторов наметится рост численности населения Смоленского района. Среднегодовая численность населения составит: в 2024 году – 61,16 тыс. человек, в 2025 году – 61,46 тыс. человек, в 2026 году – 61,76 тыс. человек.



ПРОМЫШЛЕННОЕ ПРОИЗВОДСТВО

В соответствии с прогнозом объем отгруженных товаров собственного производства, выполненных работ и услуг организациями Смоленского района (разделы В+С+D+E ОКВЭД) в 2024 году составит 3865,2 млн. рублей, в 2025 году – 4052,4 млн. рублей, в 2026 году – 4248 млн. рублей.



Индекс промышленного производства составит: в 2024 году – 100,4 процентов, 2025 году – 101,1 процентов, в 2026 году – 101,1 процентов.

В структуре производства в 2024 году основная доля (87,8 процентов) будет приходиться на обрабатывающие производства, доля добычи полезных ископаемых будет составлять 7,5 процентов, обеспечение электрической энергией, газом и паром – 2,5 процентов, водоснабжение, водоотведение, организация сбора и утилизации отходов, деятельность по ликвидации загрязнений – 2,2 процентов от общего объема отгруженной продукции. В последующие годы структура промышленного производства значительно не изменится.

Добыча полезных ископаемых осуществляется предприятиями: АО «Управление подсобных предприятий», ООО «Комбинат Промышленных Предприятий».

Индекс промышленного производства по данному виду экономической деятельности составит: в 2024 году – 103,1 процентов, в 2025 году – 103 процентов, в 2026 году – 102,9 процентов.

В соответствии с прогнозом объем отгруженных товаров собственного производства, выполненных работ и услуг организациями Смоленского района по отраслям обрабатывающих производств в 2024 году составит 3392,8 млн. рублей, в 2025 году – 3549,7 млн. рублей, в 2026 году – 3714,1 млн. рублей.

Индекс промышленного производства по обрабатывающим производствам составит: в 2024 году – 100 процентов, в 2025 году – 100,9 процентов, в 2026 году – 100,9 процентов.

Структура обрабатывающих производств в 2024 году:

- 18,4 % - производство пищевых продуктов;
- 21,7 % – производство резиновых и пластмассовых изделий;

- 8,5 % - производство прочей неметаллической минеральной продукции;
- 51,4 % - производство металлургическое.

В последующие годы структура промышленного производства по обрабатывающим производствам значительно не изменится.

Индекс производства пищевых продуктов составит: в 2024 году – 104,5 процентов, в 2025 году – 103,4 процентов, в 2026 году – 103,4 процентов.

Производство пищевых продуктов осуществляют СПСК «Смоленский производитель», СППССК «Фермерский», ИП Аксенова А.О., КФХ Васютина С.С., СППК «Чайка», ООО «Каравай», ООО «Фрея», ООО «Смоленскинжсельстрой», ООО «Пищевик Смоленского РАЙПО».

Индекс производства резиновых и пластмассовых изделий составит: в 2024 году – 95,4 процентов, в 2025 году – 97 процентов, в 2026 году – 96,9 процентов.

Производство резиновых и пластмассовых изделий осуществляет ООО «Алди».

Индекс металлургического производства составит: в 2024 году – 99,7 процентов, в 2025 году – 101,1 процентов, в 2026 году – 101,1 процентов.

Металлургическое производство (производство профилей с помощью холодной штамповки или гибки) осуществляет ООО «Юнипроф».

Индекс производства прочей неметаллической минеральной продукции составит: в 2024 году – 104,4 процентов, в 2025 году – 104,2 процентов, в 2026 году – 103,9 процентов.

Развитие отрасли производства прочей неметаллической минеральной продукции связано с активным строительством жилья.

Следует отметить, что на сегодняшний день Смоленский район является одним из ведущих муниципальных образований в сфере развития жилищного строительства на территории Смоленской области.

В 2022 году ввод в действие жилых домов составил 186660 кв. метров, что составляет 35,2% от объемов по области. По вводу жилья в эксплуатацию Смоленский район занимает первое место.

Производство прочей неметаллической минеральной продукции осуществляет ЗАО «Баутек», ООО «Фаянс», ООО СПП «Бетонгарант», ООО «Печерский завод ЖБИ».

В 2024 году согласно прогнозу объем отгруженных товаров, выполненных работ и услуг по виду экономической деятельности: обеспечение электрической энергией, газом и паром составит 98,4 млн. рублей. Индекс промышленного производства в 2024 году составит 103,4 процентов, в 2025 году – 102,9 процентов, в 2026 году – 102,8 процентов.

В 2024 году согласно прогнозу объем отгруженных товаров, выполненных работ и услуг по виду экономической деятельности: водоснабжение, водоотведение, организация сбора и утилизации отходов, деятельность по ликвидации загрязнений составит 84,49 млн. рублей. Индекс промышленного производства в 2024 году составит 103,4 процентов, в 2025 году – 102,9 процентов, в 2026 году – 102,8 процентов.

СЕЛЬСКОЕ ХОЗЯЙСТВО

Сельское хозяйство – один из важнейших секторов экономики Смоленского района.

По состоянию на 01 января 2023 года производством сельскохозяйственной продукции на территории муниципального образования «Смоленский район» Смоленской области занимались 14 сельскохозяйственных организаций, 24 крестьянских (фермерских) хозяйства, 7 индивидуальных предпринимателей, 2 тепличных комбината, 6 сельскохозяйственных кооперативов.

В текущем году посевная площадь без учета многолетних трав посевов прошлых лет составит 12,7 тыс. гектаров, или 104 % к уровню предыдущего года.

В ООО «Козинский тепличный комбинат», ООО «Хлебороб», ООО «Агрофирма-Катынь», ООО «Птицефабрика «Сметанино», МУП «Новое Замощье» и крестьянских (фермерских) хозяйствах продолжается работа по вводу в оборот земель сельскохозяйственного назначения. Так, в текущем году запланировано ввести в сельскохозяйственный оборот около 1 тыс. гектаров.

Несмотря на расширение посевной площади, в текущем году во всех категориях хозяйств планируемый валовый сбор зерна составит 18,3 тыс. тонн, картофеля – 8,9 тыс. тонн, овощей – 3,3 тыс. тонн, что практически в 1,5-2 раза ниже уровня прошлого года. Это связано с дефицитом осадков в период с апреля по июнь 2023 года, а также со снижением запасов продуктивной влаги в почве, что отрицательно сказалось на росте и развитии растений сельскохозяйственных культур и, как следствие, прогнозируется значительный недобор урожая.

Поголовье КРС в хозяйствах всех категорий муниципального образования «Смоленский район» Смоленской области увеличилось за 5 месяцев текущего года на 165 голов и составило 6217 голов, поголовье коров сократилось на 131 голову.

Сократилось поголовье дойного стада в ООО СМП «Агросервис» на 74 головы, ЗАО им. Мичурина – на 34 головы.

Увеличило поголовье дойного стада: ООО «Агрофирма-Катынь» – на 20 голов.

В сельскохозяйственных организациях поголовье дойного стада сократилось на 88 голов, в крестьянских (фермерских) хозяйствах – на 25 голов.

Поголовье дойного стада в личных (подсобных) хозяйствах уменьшилось на 22 головы.

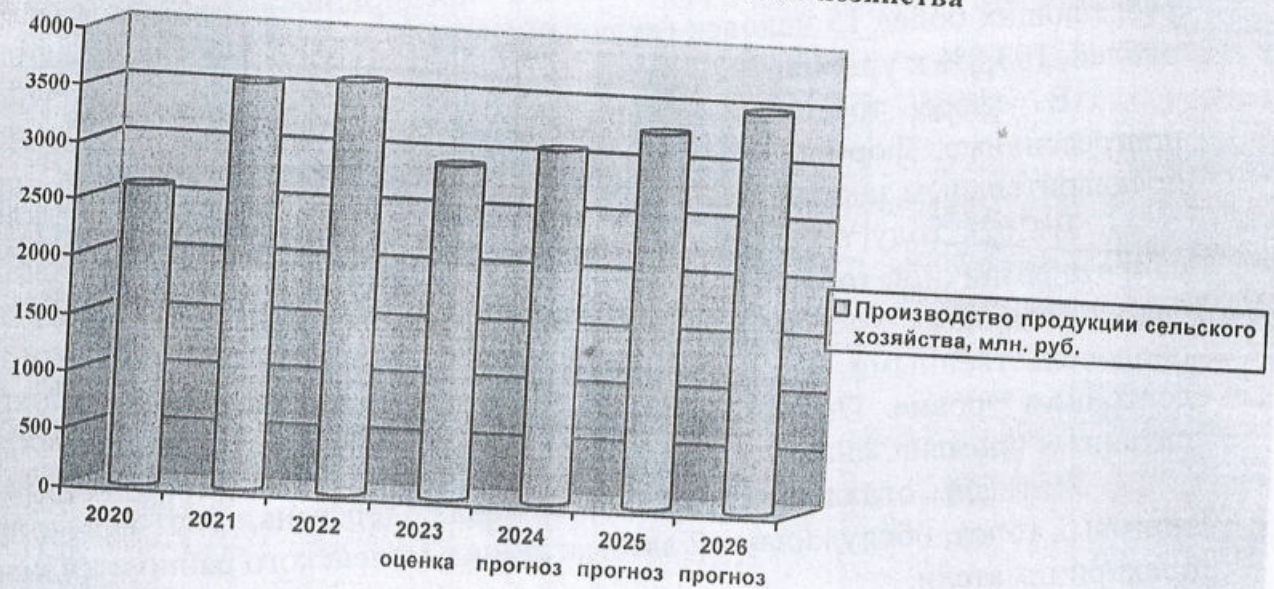
В текущем году планируемое валовое производство молока составит 11,2 тыс. тонн. Снижение объемов производства на 1,0 тыс. тонн прогнозируется по причине прекращения деятельности ООО «Пригородный» и снижения поголовья в СПК «Племзавод «Добровolec», ООО «Заря».

В 2023 году планируемое производство яиц составит 258,1 млн. шт.

В целом по оценке в 2023 году всеми категориями хозяйств будет произведено сельскохозяйственной продукции на сумму 2 907,4 млн. рублей или 80 % к уровню 2022 года.

Индекс производства сельхозпродукции, согласно прогнозу, составит – в 2023 году – 79,8 %; в 2024 году – 101,5 %; в 2025 году – 101,9 %, в 2026 году – 102,4% к уровню предыдущего года.

Производство продукции сельского хозяйства



СТРОИТЕЛЬСТВО

В прогнозном периоде индекс физического объема работ, выполненных по виду деятельности «Строительство» составит в 2024 году – 103,2 процента, в 2025 году – 103 процента, в 2026 году – 102,8 процента.

Ввод жилья по Смоленскому району за 2022 год составил 186660 кв. метров общей площадью жилья, что составляет 134,8 % к соответствующему периоду 2021 года. По вводу жилья в эксплуатацию Смоленский район занимает первое место. Ввод жилья по Смоленскому району за 2022 год составляет 35,2 % от объемов по области.

В 2024 году планируется дальнейшее развитие жилищного строительства. В 2024 году планируется ввести в эксплуатацию 190,4 тыс. кв. м. жилья, в 2025 году – 192,3 тыс. кв. м. жилья, в 2026 году – 194,2 тыс. кв. м. жилья.

ТОРГОВЛЯ И УСЛУГИ НАСЕЛЕНИЮ

Прогноз развития потребительского рынка товаров и услуг в среднесрочной перспективе учитывает влияние инфляционных процессов, роста реальных денежных доходов населения, а также изменение ситуации в банковском кредитовании.

На начало 2023 года на территории Смоленского района осуществляли деятельность 314 предприятия розничной торговли, 83 предприятия общественного питания, 98 предприятий бытового обслуживания.

Общая площадь торговых объектов Смоленского района по состоянию на 01.01.2023г. составила 20440,53 кв. м., увеличилась по сравнению с прошлым годом на 1863,3 кв. м.

На протяжении ряда лет в районе наблюдается, рост оборота розничной торговли и развитие инфраструктуры.

По оценке в 2023 году объем оборота розничной торговли по организациям, не относящимся к субъектам малого предпринимательства, с численностью работающих более 15 человек (включая средние организации) составит 2429,8 млн. рублей, 103,8% к уровню 2022 года.

В сфере торговли происходят качественные изменения. Развиваются прогрессивные формы торговли, такие как самообслуживание, продажа по предварительным заказам.

В 2024 году в связи с ростом среднедушевых доходов ожидается прирост оборота розничной торговли на 105%, в 2025 году на 104%, в 2026 году на 104%.

Товарная обеспеченность торговой сети Смоленского района продовольственными и промышленными товарами по-прежнему сохранится на достойном уровне. Платежеспособный спрос населения на важнейшие продукты питания и промышленные товары будет удовлетворяться в полной мере.

Жителей отдаленных малонаселенных деревень, где нет стационарных торговых точек, обслуживают 2 автомагазина Смоленского райпо и индивидуальные предприниматели.

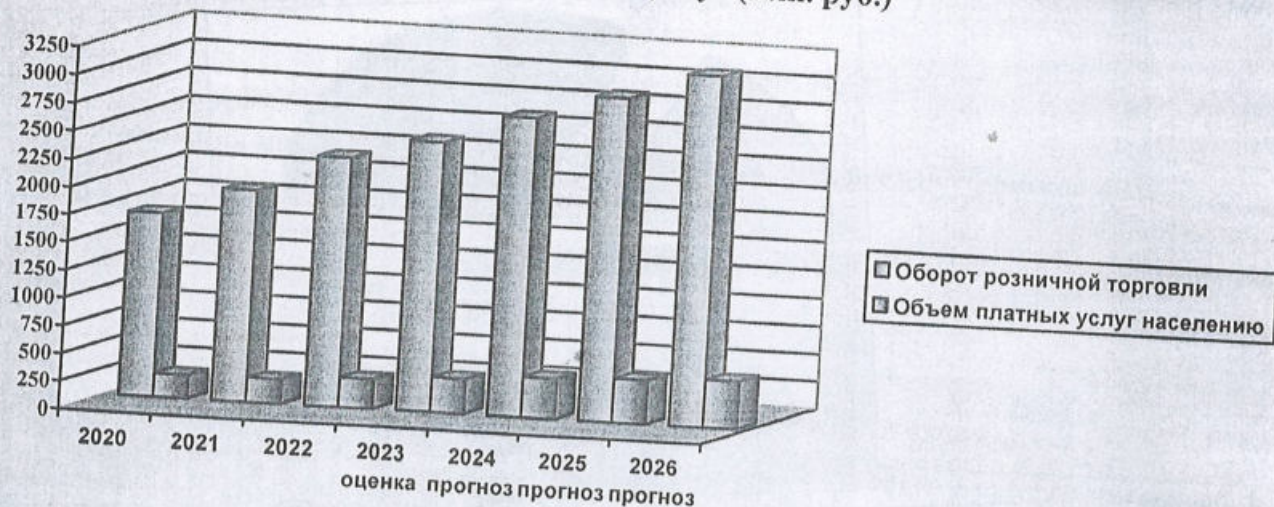
Платные услуги

По оценке 2023 года объем платных услуг населению по организациям, не относящимся к субъектам малого предпринимательства, с численностью работающих более 15 человек (включая средние организации) составит 314,6 млн. рублей, что в сопоставимых ценах составляет 109,4% к уровню прошлого года.

В 2024 году планируется оказать услуг населению в объеме 361,7 млн. руб., что в сопоставимых ценах к соответствующему периоду прошлого года составит 104,6 %. Общая динамика развития рынка услуг определяется потребительским поведением населения на рынке жилищно-коммунальных, транспортных и отдельных видов бытовых услуг, являющихся социально значимыми.

По прогнозу в 2026 году ожидается увеличение объема реализации платных услуг населению до 428 млн. руб. и сохранится позитивная динамика развития данного рынка.

Рынок товаров и услуг (млн. руб.)



Несмотря на различные тенденции развития отдельных видов услуг, видовая структура не претерпит значительных изменений. По-прежнему основную долю – 82% от общего объема расходов населения на услуги будет приходиться на «обязательные» услуги (жилищно-коммунальные, услуги пассажирского транспорта и бытовые услуги), около 18% - на услуги реализуемые в сфере культуры, образования, туристические, санаторно-оздоровительные, медицинские услуги, ветеринарные и прочие.

МАЛОЕ И СРЕДНЕЕ ПРЕДПРИНИМАТЕЛЬСТВО

Согласно единому реестру субъектов малого и среднего предпринимательства Федеральной налоговой службы на начало 2023 года в муниципальном образовании «Смоленский район» Смоленской области насчитывалось 916 малых и средних предприятий, включая микропредприятия. Среднесписочная численность занятых на малых и средних предприятиях по итогам 2022 года составила 6,1 тыс. человек.

В общем числе субъектов малого и среднего предпринимательства доминирует доля субъектов малого предпринимательства в непроизводственной сфере деятельности (оптовая и розничная торговля – 30,5 % от общего количества).

Структура малых и средних предприятий (%)



- Оптовая и розничная торговля
- Промышленность
- Сельское хозяйство
- Транспортировка и хранение
- Строительство
- Прочие

Прогноз развития малого и среднего предпринимательства на 2024 год и на период до 2026 года рассчитан на основании анализа статистических данных, индексов-дефляторов, оценки развития малого предпринимательства в 2023 году.

Число предприятий малого и среднего предпринимательства в 2023 году по прогнозным данным составит 921 единицу, а к 2026 году увеличится до 945 единиц. Число предприятий розничной и оптовой торговли в 2022 году составило 290 единиц, по оценке в 2023 году – 294, увеличение числа предприятий связано с расширением и развитием торговли.

В 2023 году численность занятых на малых и средних предприятиях оценивается на уровне 6,16 тыс. человек, в 2026 году численность работников прогнозируется на уровне 6,33 тыс. человек.

Индекс производства малых и средних предприятий на протяжении прогнозируемого периода будет иметь положительную динамику. Прогнозируемый рост оборота малых и средних предприятий связан с ожидаемым ростом потребительского спроса, поддержанным увеличением денежных доходов населения.

ИНВЕСТИЦИИ

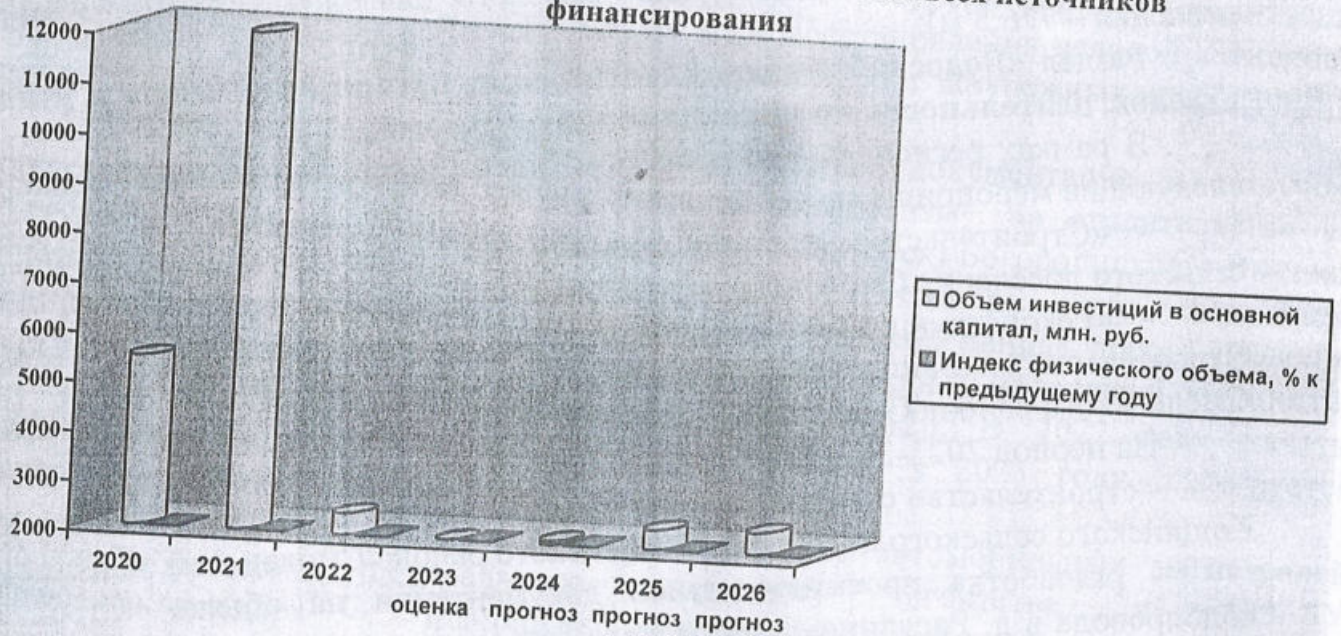
Прогноз развития инвестиционной деятельности на период 2023-2026 гг. разработан на основе данных предприятий и организаций Смоленского района о планируемых на указанный период объемах инвестиций в основной капитал, а также с учетом реализации на территории Смоленского района инвестиционных проектов.

Объем инвестиций в основной капитал по полному кругу организаций в 2023 году оценивается на уровне 1946,530 млн. руб., или 80,4 % к 2022 году. В 2024 году темпы роста инвестиций планируются на уровне 106,3 %, в 2025 году – 115,0 %, в 2026 году – 102%.

В денежном выражении объем инвестиций в основной капитал за счет всех источников финансирования в 2023 году прогнозируется на уровне 1946,530 млн.

руб., в 2024 году – 2069,194 млн. руб., в 2025 году – 2379,646 млн. руб., в 2026 году – 2427,472 млн. рублей.

Динамика инвестиций в основной капитал за счет всех источников финансирования



В разделе «Сельское, лесное хозяйство, охота, рыболовство и рыбоводство» основной объем инвестиций обеспечен деятельностью ООО «Козинский тепличный комбинат» и ООО «Птицефабрика «Сметанино» за счет собственных средств и привлеченных средств.

ООО «Козинский тепличный комбинат» реализует инвестиционный проект по строительству ряда современных модульных картофелехранилищ. Новые склады позволят сохранять овощи на протяжении всего года, вплоть до нового урожая, и обеспечивать население и социальные учреждения качественным картофелем от смоленских производителей в период его сезонного дефицита. Реализация проекта проходит поэтапно.

Раздел «Обрабатывающее производство» представлен производителем мебельной и шторной фурнитуры, как из металла, так и из пластика (ручки, скобы, кнопки и т.д.) - ООО «Алди» и ООО "Юнипроф" - единственное в России предприятие, которое выпускает всю номенклатуру пластиковых комплектующих для светозащитных систем.

В разделе «Обеспечение электрической энергией, газом и паром; кондиционирование воздуха» основной объем инвестиций обеспечен Филиалом ПАО «МРСК Центра-Смоленскэнерго». На территории Смоленского района планируется выполнение следующих работ:

- Техпереворужение ВЛ, ПС;
- Модернизация Вл, ПС;
- Строительство ТП;

- Технологическое присоединение потребителей.

На территории муниципального образования «Смоленский район» Смоленской области в целях развития района продолжает проводиться работа по газификации населенных пунктов. В 2026 году планируется:

- строительство газопровода для газоснабжения жилой зоны д. Стомино Дивасовского СП (протяженностью: высокого давления – 10600, 5 м; низкого давления – 776,5 м);

Раздел «Водоснабжение; водоотведение, организация сбора и утилизации отходов, деятельность по ликвидации загрязнений».

В рамках регионального проекта «Чистая вода» на 2023 год запланированы следующие мероприятия:

- «Строительство станции водоочистки в д. Богородицкое Козинского сельского поселения Смоленского района Смоленской области».

- «Реконструкция системы центрального водоснабжения с. Печерск со строительством станции водоподготовки по адресу: ул. Смоленская, с. Печерск, Смоленского района Смоленской области».

На период 2023-2026 гг. запланированы следующие мероприятия:

- строительство станции водоподготовки и водопроводных сетей в д. Кошино Кошинского сельского поселения Смоленского района Смоленской области.

- разработка проектно-сметной документации на объект «Строительство водопровода в д. Рагулино Дивасовского сельского поселения Смоленского района Смоленской области».

- разработка проектно-сметной документации и строительство объекта «Строительство водопровода в д. Холм Дивасовского сельского поселения Смоленского района Смоленской области».

- разработка проектно-сметной документации и строительство объекта «Строительство водопровода в д. Купники Дивасовского сельского поселения Смоленского района Смоленской области».

Раздел «Строительство» представлен ЗАО ПК фирма «РБДС», которая планирует приобретение дорожно-строительной техники за счет собственных средств предприятия.

Раздел «Торговля оптовая и розничная; ремонт автотранспортных средств и мотоциклов».

В 2022-2025 гг. приобретение оборудования за счет собственных средств планирует Смоленское райпо и Смоленский филиал ОАО «НК «Роснефть» - «Смоленскнефтепродукт».

ООО «Славяна» планируют приобретение автотранспорта за счет собственных средств.

ООО «Сеть Агромаркетов» и ООО «ЛБР-Русь» планируют приобретение сельскохозяйственной техники за счет собственных и привлеченных средств.

В разделе «Транспортировка и хранение» основной объем инвестиций приходится, на закупку грузового автомобильного автотранспорта организациями, осуществляющими деятельность по транспортировке и хранению.

По итогам 2022 года наблюдается снижение объемов инвестиций в связи со спадом инвестиционной активности большинства предприятий, работа которых проводится в крайне сложных условиях.

Сохраняется высокая степень неопределенности крупной инвестиционной деятельности по обновлению и расширению автотранспортного парка ГК Гиртека (крупнейшая логистическая компания): ООО «Логтранс», ООО «Виватранс», ООО «Оптитранс», ООО «Норд Транс», ООО «Неста», ООО «Ривер», связанной с ограничительными мерами.

В качестве источников инвестиционных ресурсов данные организации используют инвестиции из-за рубежа. По мере восстановления деловой активности организаций в 2023-2025 гг. можно прогнозировать рост зарубежных инвестиций.

В 2021 году разработана проектно-сметная документация и получено положительное заключение государственной экспертизы на строительство а/д Алтуховка – Брянск - Смоленск (через Рудню на Витебск) Богородицкое – Высокое протяженностью 1750 м, что позволит дер. Алтуховка стать еще более востребованным и перспективным населенным пунктом, данная дорога позволит разгрузить транспортные потоки микрорайона Киселевка г. Смоленска и соединит г. Смоленск с автомобильной окружной дорогой Р-120. В 2022 году начаты мероприятия по строительству указанного объекта, в 2023 году планируется завершение строительства и ввод в эксплуатацию.

На период 2022-2025 гг. ФКУ «Управление автомобильных магистралей Москва-Бобруйск» Федерального дорожного агентства и СОГБУ «СмоленскАвтодор» - планирует обустройство элементов для повышения безопасности (освещение, переходы, светофоры).

Для повышения инвестиционной привлекательности муниципального образования «Смоленский район» Смоленской области предполагается решение задач по совершенствованию инфраструктуры:

- строительство автомобильной дороги «Стабна – Зыколино» - Семиречье в Смоленском районе Смоленской области для реализации проекта ООО «Альфа Транс Инвест».

В разделе **«Государственное управление и обеспечение военной безопасности; обязательное социальное обеспечение»** планируется сокращение финансирования бюджетных средств.

В разделе **«Образование»** СОГБПОУ «Техникум отраслевых технологий» и образовательные учреждения района планируют укрепление материально-технической базы.

Раздел **«Деятельность в области здравоохранения и социальных услуг»**

ОГБУЗ "Смоленский детский санаторий "Мать и дитя" и ФКУЗ "Санаторий" Борок" МВД РОССИИ в 2023-2026 гг. - укрепление материально-технической базы (приобретение оборудования и мебели).

ОГБУЗ "Смоленская ЦРБ" в 2023-2026 гг. укрепление материально-технической базы (приобретение медицинского оборудования и мебели).

Раздел **« Деятельность в области культуры, спорта, организации досуга и развлечений»**

На период 2023 – 2026 гг. учреждениями культуры и спорта запланировано укрепление материально-технической базы (приобретение музыкальной и световой аппаратуры, мебели, спортивного инвентаря).

Кроме того, на территории района осуществляют деятельность предприятия, относящиеся к субъектам малого предпринимательства, а также предприятия, осуществляющие реализацию инвестиционных проектов на территории муниципального образования «Смоленский район» Смоленской области.

ООО «Альфа Транс Инвест» - инвестиционный проект предусматривает создание одного из крупнейших в России транспортно-логистического производственного комплекса.

Объем инвестиций по проекту: 3,0 млрд. рублей.

Срок реализации проекта: 2012-2023 гг.

Социальный эффект – создание 650 рабочих мест.

Инвестиционный проект реализуется за счет собственных средств инвестора.

Под строительство транспортно-логистического, производственного комплекса «Стабна» предусмотрено 40 га земли.

ООО «ЮНИПРОФ» - инвестиционный проект предусматривает расширение производственных площадей.

Объем инвестиций: более 300 млн. рублей.

Срок реализации: 2022-2025 гг.

Социальный эффект: 100 рабочих мест.

В 2022 году инвестор приступил к реализации инвестиционного проекта, направленного на расширение производственных площадей путем строительства производственно-складского здания общей площадью 12 300 кв. м

Реализация инвестиционного проекта позволит увеличить производственные мощности на 30%.

ООО «Конструкторское бюро Спецapparатуры Лагрон Плюс» (ИП Пальгин Павел Иванович) - инвестиционный проект предусматривает строительство зданий приборостроительного производства в д.Магалинщина.

Объем инвестиций: 210 млн. рублей.

Социальный эффект: 75 новых рабочих мест.

Срок реализации: 2023 г.

В настоящее время строительство завершено, налажено серийное производство продукции. Большая доля продукции производится в рамках выполнения гособоронзаказов.

ООО Птицефабрика «Сметанино» - инвестиционный проект предусматривает расширение посевных площадей для выращивания кормовых культур.

Общий объем инвестиций: 880 млн. рублей

Срок реализации проекта: 2021 – 2024

Социальный эффект: 70 рабочих мест

В 2021 году между Администрацией Смоленской области и ООО «Птицефабрика «Сметанино» подписано соглашение о сотрудничестве при реализации инвестиционного проекта «Развитие растениеводства» на территории МО «Смоленский район».

КОНСОЛИДИРОВАННЫЙ БЮДЖЕТ

Поступление доходов в консолидированный бюджет Смоленского района Смоленской области в 2023 году оценивается в сумме 1 448,7 млн. рублей, что на

317,8 млн. рублей или на 18,0 процентов ниже уровня 2022 года (1 766,5 млн. рублей).

Поступление налоговых и неналоговых доходов в консолидированный бюджет Смоленского района за 2023 год оценивается в сумме 659,6 млн. рублей, что на 14,3 млн. рублей или на 2,1 процента ниже фактического исполнения за 2022 год (673,9 млн. рублей).

Поступления по крупным доходным источникам характеризуются следующим образом.

Поступление налога на доходы физических лиц ожидается в сумме 384,9 млн. рублей, со снижением к аналогичному периоду 2022 года на 5,9 млн. рублей или на 1,5 процента.

В прогнозном периоде на 2023 год предполагается снижение налоговых и неналоговых доходов консолидированного бюджета относительно оценки 2022 года на 2,1 процента. В прогнозном периоде 2024-2025 годов предполагается незначительный ежегодный рост собственных доходов консолидированного бюджета Смоленского района, на 2024 год на 1,2 процента к прогнозу на 2023 год, на 2025 год – 7,9 процентов к прогнозу на 2024 год.

Рост планируется за счет: прогнозируемых макроэкономических показателей прогноза социально-экономического развития Смоленского района, реализации инвестиционных проектов, развития малого и среднего предпринимательства, улучшения налогового администрирования, оптимизации налоговых льгот и преференций.

Большая часть налоговых поступлений, как и в предыдущие годы, будет обеспечиваться поступлениями налога на доходы физических лиц, акцизов, налога, взимаемого в связи с применением упрощенной системы налогообложения.

Объем безвозмездных поступлений в 2023 году оценивается в сумме 789,1 млн. рублей и снижается по сравнению с 2022 годом на 303,5 млн. рублей или на 27,8 процентов.

Расходы консолидированного бюджета Смоленского района в 2023 году по сравнению с 2022 годом увеличатся на 373,8 млн. рублей или на 22,4 процента.

Расходы консолидированного бюджета Смоленской области в 2023 году на общегосударственные вопросы увеличатся на 23,4 млн. рублей или на 11,3 процента.

Объем расходов по разделу «Национальная экономика» в 2023 году уменьшится на 240,6 млн. рублей или на 75,4 процента.

Расходы консолидированного бюджета на жилищно-коммунальное хозяйство в 2023 году снижаются на 5,3 млн. рублей или на 2,1 процента.

Объем расходов консолидированного бюджета Смоленской области на физическую культуру и спорт в 2023 году по сравнению с 2022 годом увеличатся на 0,1 млн. рублей или на 0,7 процента.

Расходы консолидированного бюджета на социальную политику в 2023 году увеличатся на 14,4 млн. рублей или на 15,4 процента.

Дефицит консолидированного бюджета составляет в 2023 году 57,3 млн. рублей.

ТРУД И ЗАНЯТОСТЬ

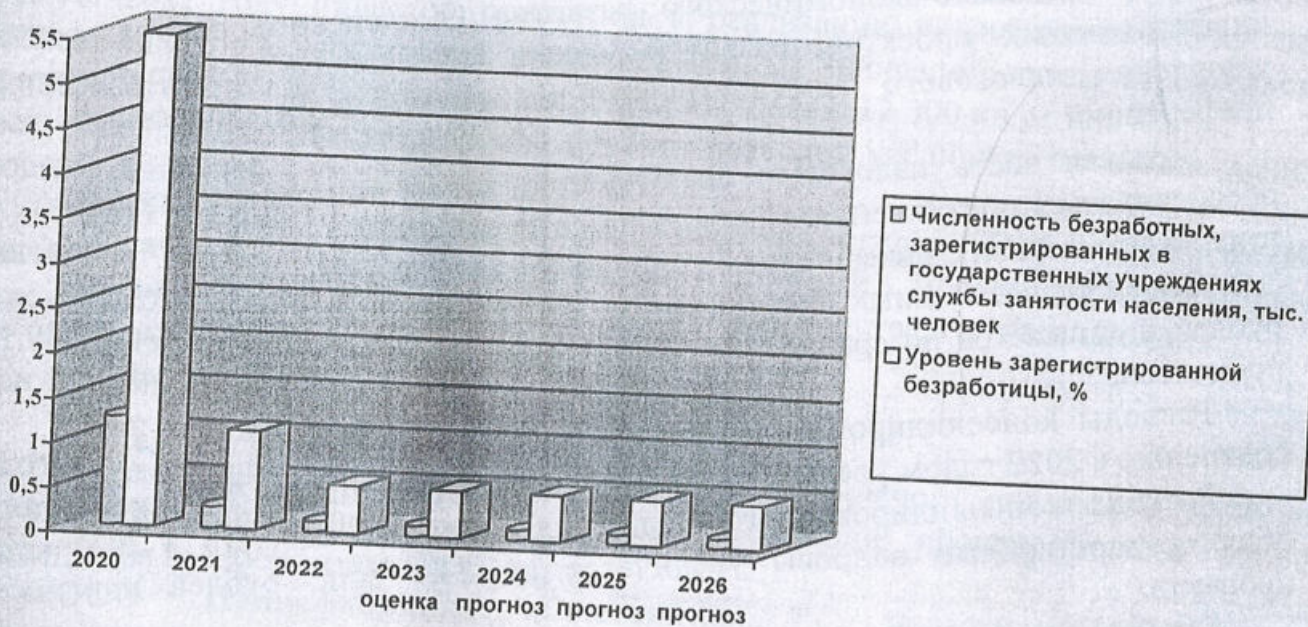
Хотя и незначительный, но рост потребности предприятий и организаций в рабочей силе будет способствовать снижению уровня безработицы. Численность безработных, зарегистрированных в государственных учреждениях службы занятости населения (на конец года) снизится с 117 человек в 2023 году до 113 человек в 2024 году и далее до 108 человек в 2026 году.

Уровень регистрируемой безработицы в среднем по Смоленскому району в 2022 году составил 0,55 процентов от общей численности экономически активного населения, что выше данного показателя по Смоленской области, в прогнозном периоде уровень безработицы составит 2024 год – 0,53 процентов, 2025 год – 0,52 процентов, 2026 год – 0,51 процент экономически активного населения.

Дальнейший рост экономики Смоленского района потребует привлечения трудовых ресурсов, в том числе квалифицированной рабочей силы.

Одним из источников восполнения дефицита трудовых ресурсов в Смоленском районе может стать миграция населения из стран ближнего зарубежья.

Уровень безработицы



На протяжении ряда лет отмечается рост среднемесячной заработной платы.

В 2022 году среднемесячная начисленная заработная плата работников крупных и средних предприятий муниципального района составила 32767,8 рублей.

В 2024 году ожидается рост среднемесячной заработной платы на 107,9%, в 2025 году на 107%, в 2026 году на 106,6%.

По прогнозу рост фонда заработной платы работников организаций в 2024 году составит 108,4 %, в 2025 году – 107,5 %, в 2026 году – 107,5 % к предыдущему году.